

E-5 Alternativ til spil fra forrige sted for mistet bold eller bold out of bounds.

“Når spillerens bold ikke er fundet, eller det er en kendsgerning eller så godt som sikkert, at den er out of bounds, kan spilleren fortsætte som følger frem for at spille fra forrige sted.

Med to strafslag kan spilleren tage lempelse ved at droppe den oprindelige bold eller en anden bold i dette lempelsesområde (se Regel 14.3):

To skønnede referencepunkter:

a. Bold-referencepunkt: Det punkt, hvor den oprindelige bold skønnes at:

Være kommet til at ligge stille på banen, eller senest krydsede banens ydre grænse på vej out of bounds.

b. Fairway-referencepunkt: Punktet på fairway på det hul, der spilles, der er nærmest bold-referencepunktet, men ikke nærmere hullet end dette.

I denne lokalregel betyder “fairway” ethvert område af græs i det generelle område, der er klippet til fairwayhøjde eller lavere.

Hvis en bold skønnes at være mistet på banen, eller senest krydsede banens ydre grænse før begyndelsen af fairwayen, kan fairway-referencepunktet være en græssti eller et teeområde for det hul, der spilles, som er klippet til fairwayhøjde eller lavere.

Størrelse på lempelsesområdet baseret på referencepunkter: Overalt mellem:

En linje fra hullet gennem bold-referencepunktet (og inden for to køllelængder på ydersiden af den linje), og

En linje fra hullet gennem fairway-referencepunktet (og inden for to køllelængder til fairwaysiden af den linje).

Men med disse begrænsninger:

Grænser for placering af lempelsesområde:

Skal være i det generelle område og

Må ikke være tættere på hullet end bold-referencepunktet.

Når spilleren har sat sin bold i spil efter denne lokalregel:

Den oprindelige bold, der blev mistet eller er out of bounds, er ikke længere i spil, og må ikke spilles.

Dette er gældende, selvom bolden er fundet på banen inden udgangen af tre minutters søgetid (se Regel 6.3b).

Men spilleren må ikke bruge denne lempelsesmulighed for den oprindelige bold, når:

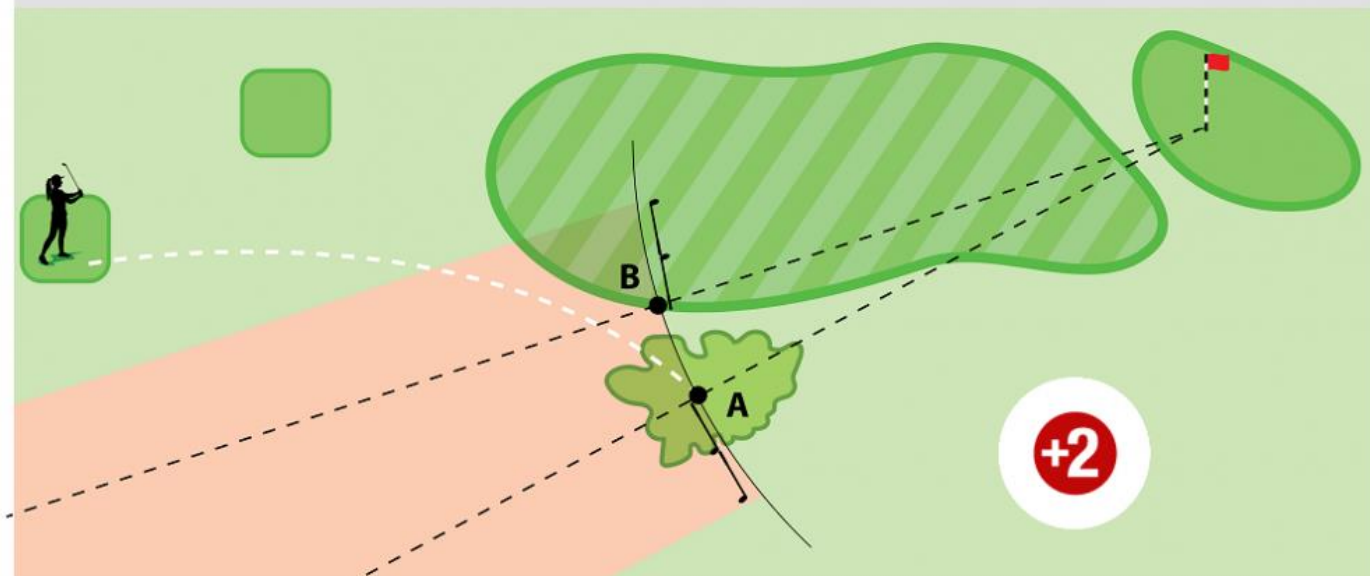
Det er en kendsgerning eller så godt som sikkert, at bolden er kommet til at ligge stille i et strafområde, eller

Spilleren har spillet en provisorisk bold fra forrige sted (se Regel 18.3).

En spiller må bruge denne lempelsesmulighed for en provisorisk bold, der ikke er fundet, eller der, som en kendsgerning eller så godt som sikkert, er out of bounds.

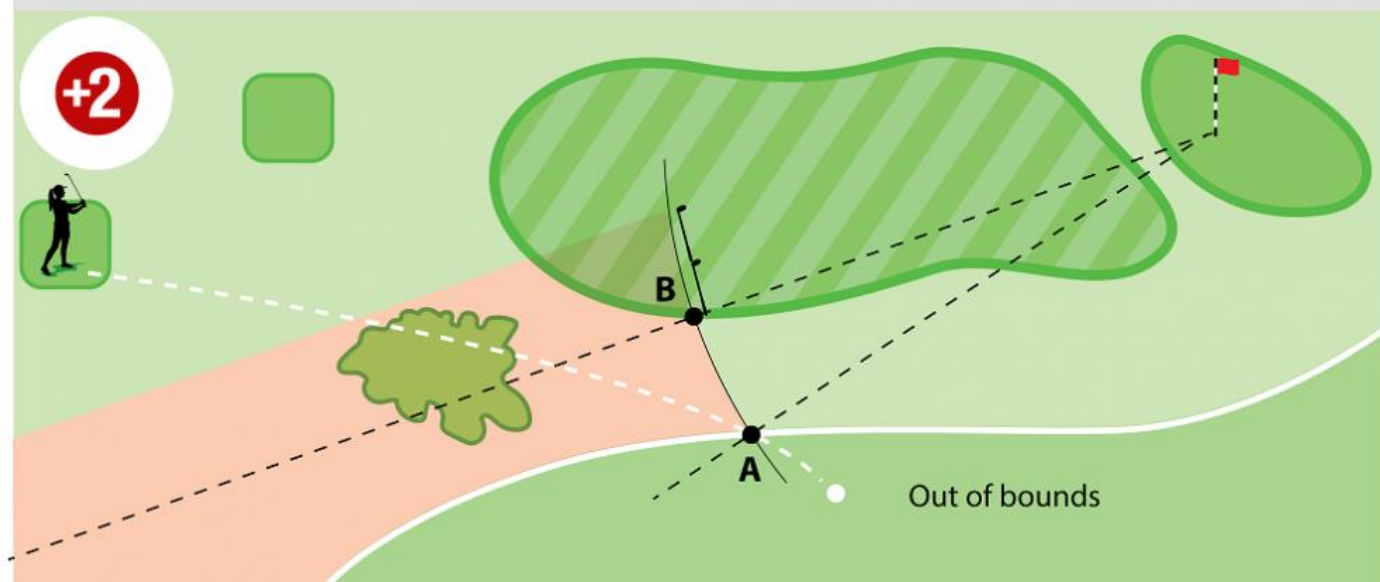
”Straf for at spille en bold fra et forkert sted i strid med lokalregel: Generel straf efter Regel 14.7a.”

Figur 1 - Standard lokalregel E-5: Bold mistet



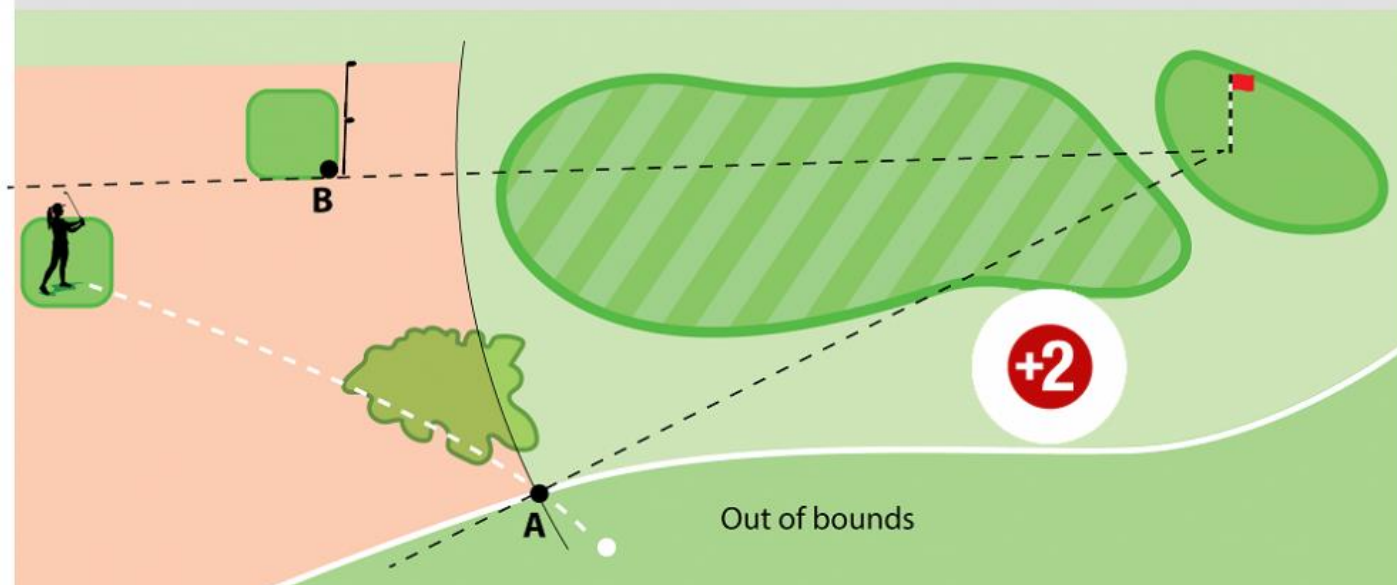
- A** Bold-referencepunkt
- B** Fairway-referencepunkt
- Lempelsesområde
- Strafslag

Figur 2 - Standard lokalregel E-5: Bold out of bounds



- A** Bold-referencepunkt
- B** Fairway-referencepunkt
- Lempelsesområde
- Strafslag

Figur 5 - Standard lokalregel E-5: Bold out før fairway



- A** Bold-referencepunkt
- B** Fairway-referencepunkt
-  Lempelsesområde
-  Strafslag



Platzregel E-5 Alternative zu Schlag und Distanzverlust

Sie schätzen die Stelle, an der Sie Ihren ursprünglichen Ball vermuten, und wie weit diese vom Loch entfernt ist.

Stellen Sie sich eine gerade Linie in zwei Schlägerlängen Breite vor, die vom Loch durch den Punkt läuft, an dem Sie Ihren Ball vermuten.

Bestimmen Sie einen Punkt gleich weit vom Loch entfernt am nächstgelegenen Fairway-Rand und messen oder schätzen Sie einen Punkt zwei Schlägerlängen in Richtung Fairway.

Stellen Sie sich eine gerade Linie vom Loch durch diesen Punkt auf dem Fairway vor.

Der Erleichterungsbereich, in dem Sie mit zwei Strafschlägen droppen und aus dem Sie spielen können, wird recht groß sein: Überall zwischen den beiden Linien und gleich weit oder weiter vom Loch entfernt als die geschätzte Stelle Ihres ursprünglichen Balls.

Sie dürfen diese Platzregel nicht anwenden, wenn Ihr Ball in einer Penalty Area verloren ist oder wenn Sie einen provisorischen Ball gespielt haben.